

Gültig wählen

Gesamterneuerungswahlen vom 7. Oktober 2018

Kantonsrat
Grosser Gemeinderat der Stadt Zug

Regierungsrat
Gemeinderat/Stadtrat
Präsidium Gemeinderat/Stadtrat
Rechnungsprüfungskommission
Präsidium Rechnungsprüfungskommission

Kantonsrat Grosser Gemeinderat der Stadt Zug Proporz

1.



Wahlzettel abtrennen


Ich trenne den mir genehmen Wahlzettel (nur 1 pro Behörde) vom Wahlzettelbogen ab.

2.

Wahlzettel für Proporz ausfüllen

Ich darf den Wahlzettel unverändert lassen oder ihn nur handschriftlich ändern.

Variante 1



Vorgedruckter Wahlzettel (Liste)

- Ich darf auf dem Wahlzettel Namen von Kandidatinnen bzw. von Kandidaten streichen.
- Ich darf den Namen der gleichen Kandidatin bzw. des gleichen Kandidaten maximal zweimal aufführen (kumulieren).
- Ich darf den Namen von Kandidatinnen bzw. von Kandidaten aus anderen vorgedruckten Wahlzetteln (Listen) eintragen (panaschieren).
- Ich darf die Listenbezeichnung streichen oder durch eine andere ersetzen.
- Ich darf auf dem Wahlzettel nur so viele Namen von Kandidatinnen bzw. von Kandidaten aufführen, wie zu wählen sind.

Variante 2



Leerer Wahlzettel

- Ich darf den leeren Wahlzettel mit einer Listenbezeichnung versehen.
- Ich darf den leeren Wahlzettel ganz oder teilweise mit Namen von Kandidatinnen bzw. von Kandidaten ausfüllen.
- Ich darf den Namen der gleichen Kandidatin bzw. des gleichen Kandidaten maximal zweimal aufführen (kumulieren).
- Ich darf auf dem Wahlzettel nur so viele Namen von Kandidatinnen bzw. von Kandidaten aufführen, wie zu wählen sind.

Ich führe aus zähltechnischen Gründen zusätzlich zu den Namen der Kandidatinnen bzw. der Kandidaten auch ihre jeweilige Nummer auf.

Regierungsrat

Gemeinderat/Stadtrat

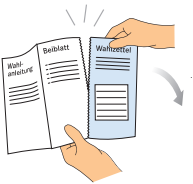
Präsidium Gemeinderat/Stadtrat

Rechnungsprüfungskommission

Präsidium Rechnungsprüfungskommission

Majorz

1.



Wahlzettel abtrennen

Ich trenne den Wahlzettel (1 pro Behörde) vom Wahlzettelbogen ab.

2.



Wahlzettel für Majorz ausfüllen

- Ich darf den Wahlzettel nur handschriftlich ausfüllen.
- Ich darf auf dem Wahlzettel nur Namen der Kandidatinnen bzw. der Kandidaten vom Beiblatt aufführen.
- Ich darf den Wahlzettel ganz oder teilweise mit Namen von Kandidatinnen bzw. von Kandidaten ausfüllen.
- Ich darf den Namen der gleichen Person nur einmal aufführen (kumulieren nicht erlaubt).
- Ich darf auf dem Wahlzettel nur so viele Namen von Kandidatinnen bzw. von Kandidaten aufführen, wie zu wählen sind.

Ich führe aus zähltechnischen Gründen zusätzlich zu den Namen der Kandidatinnen bzw. der Kandidaten auch ihre jeweilige Nummer auf.

Brieflich wählen

«Wahlzettel gültig ausfüllen»
siehe Vorderseite →



Unterschrift

Ich unterschreibe den Stimmrechtsausweis.



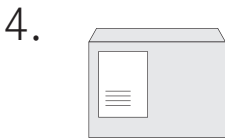
Wahlzettel ins Kuvert

Ich stecke die abgetrennten Wahlzettel (nur 1 pro Behörde) in das grüne Stimmzettelkuvert und klebe es zu.



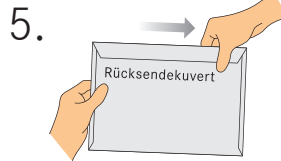
Ins Rücksendekouvert

Ich stecke den Stimmrechtsausweis und das Stimmzettelkuvert in das Rücksendekouvert.



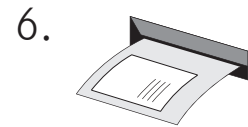
Adresse sichtbar

Ich achte darauf, dass im Fenster des Rücksendekuverts die Adresse der Gemeinde sichtbar ist.



Rücksendekouvert verschliessen

Ich verschliesse das Rücksendekouvert.



Abgeschicken


Ich stecke das Rücksendekouvert in den Briefkasten der Verwaltung meiner Wohngemeinde oder übergebe es der Post.

An der Urne wählen



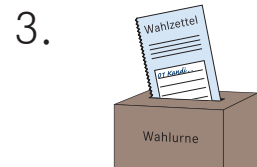
Wahlzettel und Stimmrechtsausweis mitnehmen

Ich nehme die Wahlzettel und den Stimmrechtsausweis mit ins Stimmlokal meiner Wohngemeinde.



Wahlzettel abstempeln

Ich gebe den Stimmrechtsausweis ab und lege die Wahlzettel mit der Rückseite nach oben zum Abstempeln hin.



Wahlzettel in Urne

Ich stecke die gestempelten Wahlzettel in die Urne.