






























## Protokoll der Kantonsratswahl vom 2. Oktober 2022

Liste	Name	gewählt	Stimmen	Anteil	
<b>01</b>	<b>Alternative – die Grünen (ALG), CSP, Junge Alternative</b>				Parteistimmen: <b>5'478</b> Sitze: <b>1</b>
	Haas Esther	<b>gewählt</b>	1'600	30.04 %	
	Hänel Anne		960	18.02 %	
	Heim Linus		836	15.70 %	
	Rigert Fabienne		799	15.00 %	
	Möri Frederic		756	14.19 %	
	Steinmann Vera		375	7.04 %	

Liste	Name	gewählt	Stimmen	Anteil	
<b>03</b>	<b>Die Mitte Kanton Zug</b>				Parteistimmen: <b>10'915</b> Sitze: <b>3</b>
	Mösch Jean Luc	<b>gewählt</b>	1'922	18.96 %	
	Käch Manuela	<b>gewählt</b>	1'430	14.11 %	
	Grob Erich	<b>gewählt</b>	1'167	11.51 %	
	Kaufmann Benedikt		1'023	10.09 %	
	Hübscher Reto		831	8.20 %	
	Kalt Adrian		751	7.41 %	
	Zoller Matthias		647	6.38 %	
	Röösli Flavia		646	6.37 %	
	Studer Niklaus		593	5.85 %	
	Camenzind Daniel		589	5.81 %	
	Rosenberg Daniel		538	5.31 %	

Liste	Name	gewählt	Stimmen	Anteil	
<b>05</b>	<b>FDP</b>				Parteistimmen: <b>6'816</b> Sitze: <b>2</b>
	Gander Thomas	<b>gewählt</b>	1'601	24.65 %	
	Nussbaumer Jill	<b>gewählt</b>	1'535	23.64 %	
	Freimann Roman		1'227	18.89 %	
	Giddey Mariano		893	13.75 %	
	Rohrer Simon		762	11.73 %	
	Gutekunst Tao		476	7.33 %	

Liste	Name	gewählt	Stimmen	Anteil	
<b>06</b>	<b>GLP – Grünliberale Partei</b>				Parteistimmen: <b>3'623</b> Sitze: <b>1</b>
	Michel Fabienne	<b>gewählt</b>	928	26.28 %	
	Soltermann Claus		904	25.60 %	
	Märki Mike		718	20.33 %	
	Hutter Florian		447	12.66 %	
	Achermann Matthias		330	9.35 %	
	Soltermann Caroline		204	5.78 %	

## Protokoll der Kantonsratswahl vom 2. Oktober 2022

Liste	Name	gewählt	Stimmen	Anteil	
<b>07</b>	<b>SP Kanton Zug (SP, JUSO, SP-Frauen, SP60+)</b>				Parteistimmen: <b>5'730</b> Sitze: <b>2</b>
	Alaj Drin	<b>gewählt</b>	2'389	44.97 %	
	Schuler Michèle	<b>gewählt</b>	1'010	19.01 %	
	Meier Jessica		608	11.45 %	
	Mikasinovic Milan		477	8.98 %	
	Sabolotski Ernest		470	8.85 %	
	Moczko Sophia		358	6.74 %	

Liste	Name	gewählt	Stimmen	Anteil	
<b>08</b>	<b>SVP Schweizerische Volkspartei</b>				Parteistimmen: <b>8'476</b> Sitze: <b>2</b>
	Wenzin Widmer Brigitte	<b>gewählt</b>	1'907	23.79 %	
	Suter Rainer	<b>gewählt</b>	1'697	21.17 %	
	Villiger Hans Jörg		1'489	18.58 %	
	Germann Jennifer		1'080	13.47 %	
	Pourcelot Pierre-Olivier		1'001	12.49 %	
	Ineichen Roman		841	10.49 %	