

Gültig wählen

Wahlen vom 20. Oktober 2019

Nationalrat

3 Sitze

Ständerat

2 Sitze

Nationalrat 3 Sitze Proporz

1.



Wahlzettel abtrennen


Ich trenne den mir genehmen Wahlzettel vom Wahlzettelbogen ab.

2.

Wahlzettel für Proporz ausfüllen

Ich darf den Wahlzettel unverändert lassen oder ihn nur handschriftlich ändern.

Variante 1



Vorgedruckter Wahlzettel (Liste)

- Ich darf auf dem Wahlzettel Namen von Kandidierenden streichen.
- Ich darf den Namen der gleichen Kandidatin bzw. des gleichen Kandidaten maximal zweimal aufführen (kumulieren).
- Ich darf den Namen von Kandidierenden aus anderen vorgedruckten Wahlzetteln (Listen) eintragen (panaschieren).
- Ich darf die Listenbezeichnung streichen oder durch eine andere ersetzen.
- Ich darf auf dem Wahlzettel nur so viele Namen von Kandidierenden aufführen, wie zu wählen sind.

Variante 2



Leerer Wahlzettel

- Ich darf den leeren Wahlzettel mit einer Listenbezeichnung versehen.
- Ich darf den leeren Wahlzettel ganz oder teilweise mit Namen von Kandidierenden ausfüllen.
- Ich darf den Namen der gleichen Kandidatin bzw. des gleichen Kandidaten maximal zweimal aufführen (kumulieren).
- Ich darf auf dem Wahlzettel nur so viele Namen von Kandidierenden aufführen, wie zu wählen sind.

Ich führe aus zähltechnischen Gründen zusätzlich zu den Namen der Kandidierenden auch ihre jeweilige Nummer auf.

Ständerat 2 Sitze

Majorz

1.



Wahlzettel abtrennen

Ich trenne den Wahlzettel vom Wahlzettelbogen ab.

2.



Wahlzettel für Majorz ausfüllen

- Ich darf den Wahlzettel nur handschriftlich ausfüllen.
- Ich darf auf dem Wahlzettel nur Namen der Kandidierenden vom Beiblatt aufführen.
- Ich darf den Namen der gleichen Person nur einmal aufführen (kumulieren nicht erlaubt).
- Ich darf maximal 2 Kandidierende vom Beiblatt auf den Wahlzettel übertragen.

Ich führe aus zähltechnischen Gründen zusätzlich zu den Namen der Kandidierenden auch ihre jeweilige Nummer auf.

Brieflich wählen

«Wahlzettel gültig ausfüllen»
← siehe Innenseiten



Unterschrift

Ich unterschreibe den Stimmrechtsausweis.



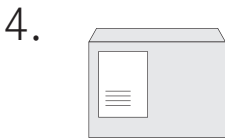
Wahlzettel ins Kuvert

Ich stecke die abgetrennten Wahlzettel (nur 1 pro Behörde) in das grüne Stimmzettelkuvert und klebe es zu.



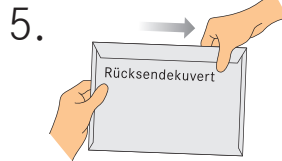
Ins Rücksendekouvert

Ich stecke den Stimmrechtsausweis und das Stimmzettelkuvert in das Rücksendekouvert.



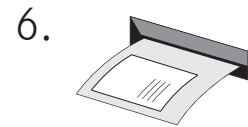
Adresse sichtbar

Ich achte darauf, dass im Fenster des Rücksendekverts die Adresse der Gemeinde sichtbar ist.



Rücksendekouvert verschliessen


Ich verschliesse das Rücksendekouvert.



Abschicken


Ich stecke das Rücksendekouvert in den Briefkasten der Verwaltung meiner Wohngemeinde oder übergebe es der Post.

An der Urne wählen



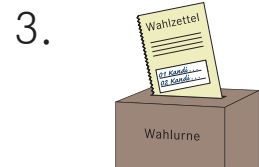
Wahlzettel und Stimmrechtsausweis mitnehmen

Ich nehme die Wahlzettel und den Stimmrechtsausweis mit ins Stimmlokal meiner Wohngemeinde.



Wahlzettel abstempeln

Ich gebe den Stimmrechtsausweis ab und lege die Wahlzettel mit der Rückseite nach oben zum Abstempeln hin.



Wahlzettel in Urne

Ich stecke die gestempelten Wahlzettel in die Urne.